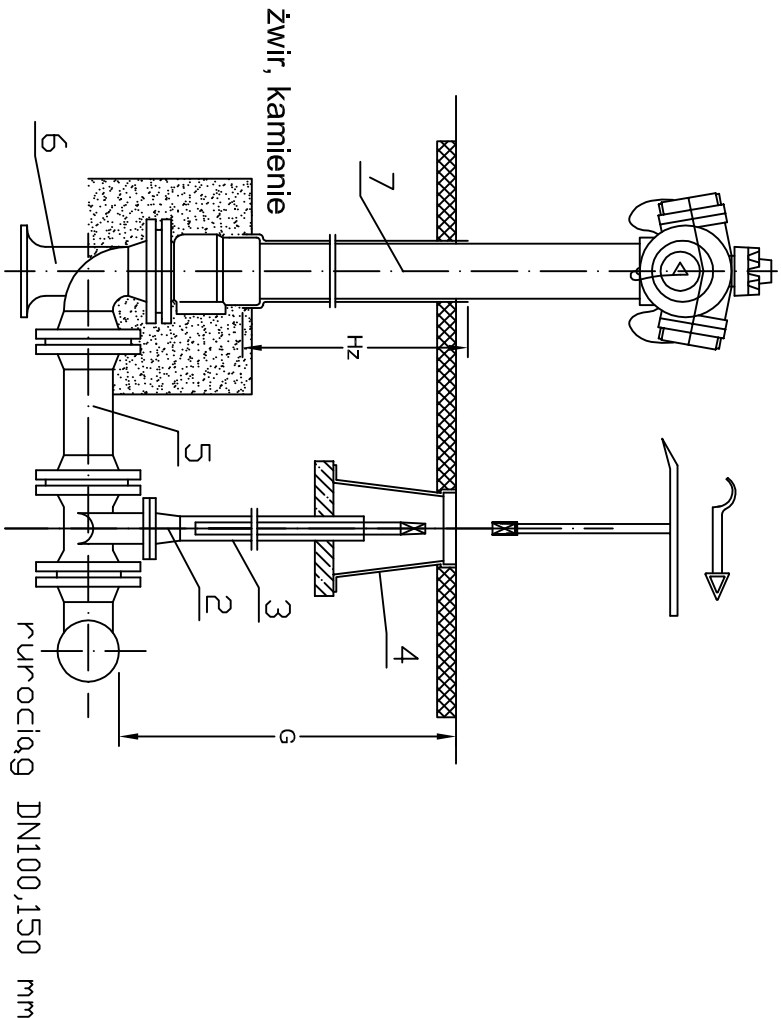
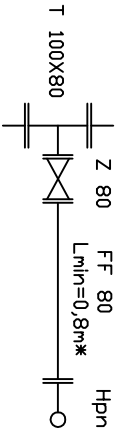


HYDRANT PRZECIWPÓŻAROWY NADZIEMNY



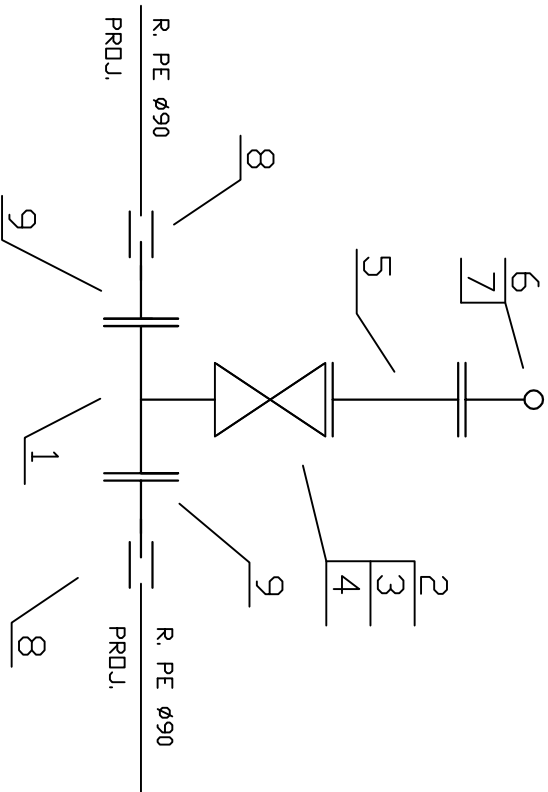
SCHEMAT MONTAŻOWY



* L zmienne w zależności od lokalizacji hydrantu

1. Trójnik żeliwny kotnierzowy DN80x80
2. Zasuwa kotnierzowa DN80
3. Dłubowa teleskopowa do zasuw DN80, RD=1,3-1,8m
4. Skrzynka uliczna do zasuw
5. Króciec dwukotnierzowy FF DN80
6. Kolano dwukotnierzowe ze stopką DN80
7. Hydrant nadziemny DN80
8. Mufa elektrooporowa PE ø90 mm
9. Tuleja kotnierzowa dla rury PE ø90 z kotnierzem stalowy galwanizowanym

Schemat węzła HP DN80



Nazwa rys.	Schemat hydrantu nadziemnego		
Projektant	Ryszard Owsianowski, upr. nr 210/90/Pw	Podpis	
Data:	02.2010	Skala:	Nr rys.: 9